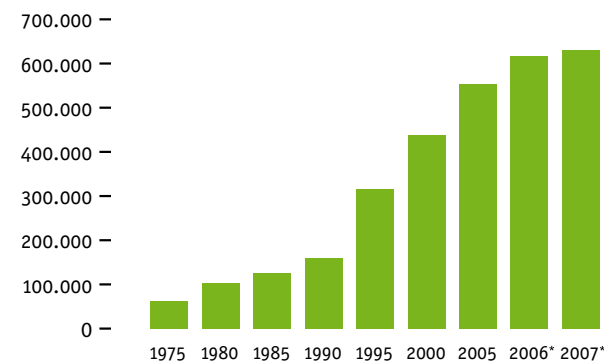


## Motorfietspark per 31 december

1975	63.000	1994	294.000
1980	102.000	1995	315.000
1981	112.000	1996	351.000
1982	120.000	1997	373.000
1983	123.000	1998	392.000
1984	124.000	1999	414.000
1985	126.000	2000	438.000
1986	124.000	2001	461.000
1987	128.000	2002	494.000
1988	132.000	2003	516.000
1989	142.000	2004	537.000
1990	160.000	2005	553.000
1991	190.000	2006*	616.000
1992	234.000	2007*	631.000
1993	270.000		

Bron: CBS

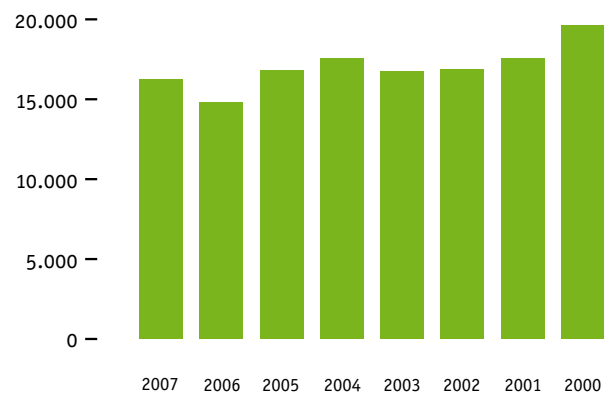
\* Bron: RDC. Trendbreuk met CBS-cijfers. Cijfers hebben betrekking op zowel het actieve als het administratieve park.



## Motorfietsverkoop

	2007	2006	2005	2004	2003	2002	2001	2000
<b>Totaal</b>	<b>16.237</b>	<b>14.790</b>	<b>16.814</b>	<b>17.566</b>	<b>16.737</b>	<b>16.845</b>	<b>17.562</b>	<b>19.626</b>
w.v.								
Aprilia	446	338	224	435	547	493	616	551
BMW	1.834	1.771	1.866	1.621	1.894	2.131	2.009	1.855
Buell	124	149	166	197	145	110	121	114
Cagiva	33	60	42	20	16	32	88	120
Gilera	19	25	33	33	78	129	150	169
Ducati	539	423	576	624	799	824	769	508
Harley Davidson	1.352	1.182	1.113	1.127	1.314	1.172	1.091	1.343
Honda	2.490	2.978	3.931	4.045	3.404	3.566	3.672	4.643
Husqvarna	87	46	71	78	36	32	52	77
Italjet	-	-	-	-	8	10	26	21
Kawasaki	1.056	810	1.127	1.162	1.340	1.258	1.414	1.429
K.T.M.	622	431	469	348	407	357	264	276
Laverda	-	-	-	-	-	1	10	20
Moto Guzzi	169	131	60	88	121	146	128	108
MV Agusta	45	45	51	52	38	34	42	45
Peugeot	-	-	12	-	27	43	57	66
Piaggio	374	233	123	124	111	94	87	56
Suzuki	3.236	3.075	3.579	3.292	1.998	1.896	1.780	2.451
Triumph	606	229	285	233	206	178	232	283
Voxan	-	-	3	-	5	10	39	-
Yamaha	2.399	2.308	2.790	3.690	4.022	4.092	4.628	5.223

Bron: RDC/RAI



## Verkoop van motorfietsen naar cilinderinhoud (in %)

	2007*	2006*	2005*	2004*	2003*	2002*	2001*	2000*
<b>50-150 cc</b>	<b>3,9</b>	<b>3,3</b>	<b>3</b>	<b>2,5</b>	<b>0,9</b>	<b>1,3</b>	<b>1,9</b>	<b>2,1</b>
151-250 cc	5	4,1	3,8	3,4	2,8	2,7	2,2	2,9
251-350 cc	0,5	0,2	0,1	0,1	0,2	0,2	0,2	0,3
351-450 cc	3,3	2,4	3	2,6	1,6	1,2	1,8	2,7
451-550 cc	4	3,7	4	4,4	4,5	5	4	2,2
551-650 cc	19,2	22,5	26,8	27,5	28,7	24,1	27,9	29,8
651-750 cc	11,3	11,9	9	8,1	5,7	7	7,4	8,5
751-950 cc	6,6	7,6	7	6,7	9,2	12	11	13,8
> 951 cc	46,1	44,2	43,2	44,6	46,3	46,3	43,4	37,6
<b>Totaal</b>	<b>100</b>	<b>100</b>	<b>100</b>	<b>100</b>	<b>100</b>	<b>100</b>	<b>100</b>	<b>100</b>

Bron: RDC/RAI

\* Als gevolg van afrondingsverschillen kan de optelling per jaar net onder of boven de 100% liggen.

## Verkoop motorfietsen per segment

	2007	2006	2005	2004	2003
All/off Road	3.129	2.615	3.111	2.672	1.842
Custom/Chopper	1.886	1.672	1.749	1.727	1.702
Enduro/Motorcross	-	-	-	225	169
Scooter	1.608	967	919	956	766
Sport	611	830	1.018	1.090	1.662
Street	3.072	2.878	2.616	2.637	1.823
Super Sport	2.389	2.115	3.204	3.551	3.478
Tour	3.274	3.396	3.953	4.459	5.008
Overige	268	320	244	249	287

Bron: RDC/RAI

## Verkoop gebruikte motorfietsen

2007	2006	2005	2004	2003	2002	2001	2000
36.284	36.298	35.659	36.880	36.833	38.275	39.896	40.237

Bron: RDC/RAI

## Aantal behaalde motorfietsrijbewijzen

2007	2006	2005	2004	2003	2002	2001	2000
26.120	46.715	2001	29.361				
1990	54.982	2002	31.781				
1995	54.982	2003	28.052				
1996	54.565	2004	22.601				
1997	19.058	2005	19.642				
1998	18.605	2006	21.756				
1999	17.986	2007	25.006				
2000	23.677						

Bron: CBR

## Geregistreerde diefstal van motorfietsen

2007	2006	2005	2004	2003	2002	2001	2000
1.676	1.547	1.765	1.768	1.886	1.598	1.582	1.696

Bron: AVc

## Lengte van de wegen (in kilometers)

	2007	2006	2005	2004	2003
<b>Totale weglengte</b>	<b>135.470</b>	<b>134.981</b>	<b>134.218</b>	<b>133.383</b>	<b>132.397</b>
Gemeentelijke wegen					
Ongescheiden rijbanen	119.582	119.010	118.328	117.525	116.570
Gescheiden rijbanen	2.977	3.062	2.969	2.922	2.867
<b>Totaal</b>	<b>122.559</b>	<b>122.072</b>	<b>121.297</b>	<b>120.447</b>	<b>119.437</b>
Provinciale wegen totaal	7.899	7.745	7.743	7.799	7.856

Bron: CBS

# Kerncijfers Tweewielers 2008

BOVAG-RAI

## Fietsenpark

1996	Circa 16,0 miljoen	2002	Circa 17,8 miljoen
1997	Circa 16,7 miljoen	2003	Circa 18,0 miljoen
1998	Circa 16,5 miljoen	2004	Circa 18,0 miljoen
1999	Circa 16,5 miljoen	2005	Circa 18,0 miljoen
2000	Circa 17,8 miljoen	2006	Circa 18,0 miljoen
2001	Circa 17,8 miljoen	2007	Circa 18,0 miljoen

Bron: RAI

## Verkoop nieuwe fietsen

### aantallen x 1.000

2007	2006	2005	2004	2003*	2002	2001	2000
1.400	1.323	1.239	1.250	1.219	1.324	1.365	1.517

Bron: RAI/GFK Marketing Services

\* Trendbreuk i.v.m. gewijzigde onderzoeksmethode.

## Verkopende nieuwe fietsen naar prijsklasse (in %)

In euro's	2007	2006	2005	2004	2003	2002	2001	2000
0 t/m 300	31	30	31	32	34	22	28	27
301 t/m 499	17	20	20	15	18	21	18	17
500 t/m 699	13	19	13	16	16	21	18	27
700 t/m 899	25	20	25	26	22	20	23	14
> 900	14	11	11	12	10	9	9	5
Onbekend	-	-	-	-	-	7	4	10
<b>Totaal</b>	<b>100</b>	<b>100</b>	<b>100</b>	<b>100</b>	<b>100</b>	<b>100</b>	<b>100</b>	<b>100</b>

Gem. aankoopbedrag (in euro's)	603	582	579	584	552	557	530	481
Gem. aankoopbedrag vakhandel (in euro's)	709	678	677	677	596	596	554	506

Bron: RAI/GFK Marketing Services

## Verkopende nieuwe fietsen naar categorie (in %)

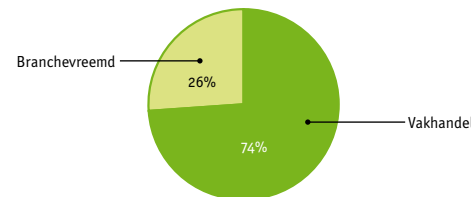
2007	2006	2005	2004	2003	2002	2001
Stadsfiets	60	59	54	52	57	56
Hybride/tour	10	15	17	18	15	17
MTB/ATB	3	4	5	6	6	7
Kinderfietsen	17	15	17	18	17	17
Elektrische fiets	6	3	3	2	0	0
Overigen	4	4	4	4	5	4
<b>Totaal</b>	<b>100</b>	<b>100</b>	<b>100</b>	<b>100</b>	<b>100</b>	<b>100</b>

Bron: RAI/GFK Marketing Services

## Plaats van aankoop nieuw aangeschafte fietsen (in %)

2007	2006	2005	2004	2003	2002
Vakhandel	74	78	77	78	85
Branchevreemd (w.o. warenhuizen)	26	22	23	22	15
<b>Totaal</b>	<b>100</b>	<b>100</b>	<b>100</b>	<b>100</b>	<b>100</b>

Bron: RAI/GFK Marketing Services



## Verhouding aantal nieuw of tweedehands gekochte fietsen (in %)

2007	2006	2005	2004	2003
Nieuw	70	69	68	67
Tweedehands	30	31	32	33
<b>Totaal</b>	<b>100</b>	<b>100</b>	<b>100</b>	<b>100</b>

Bron: RAI/GFK Marketing Services

## Lengte van fietspaden- en stroken per provincie

Groningen	872
Friesland	997
Drenthe	1.183
Overijssel	1.401
Flevoland	549
Gelderland	2.182
Utrecht	947
Noord-Holland	2.307
Zuid-Holland	2.198
Zeeland	680
Noord-Brabant	2.793
Limburg	962
<b>Totaal</b>	<b>17.071</b>

Bron: CBS

## Ontwikkeling brom- en snorfietspark

Per 31 december	1993	1994	1995	2001	2002
1985	534.000	534.000	547.000	499.000	504.000
1986	564.000	534.000	547.000	499.000	508.000
1987	516.000	547.000	547.000	499.000	508.000
1988	516.000	547.000	547.000	499.000	508.000
1989	474.000	543.000	543.000	478.000	478.000
1990	488.000	546.000	546.000	487.000	487.000
1991	475.000	520.000	520.000	478.000	478.000
1992	461.000	533.000	533.000	487.000	487.000

Bron: CBS

\* trendbreuk

## Aantal behaalde bromfietscertificaten

2007	2006	2005	2004	2003	2002	2001
57.775	52.398	51.079	51.848	51.096	58.861	54.607

Bron: CBR

## Verkopende bromfietsen per merk

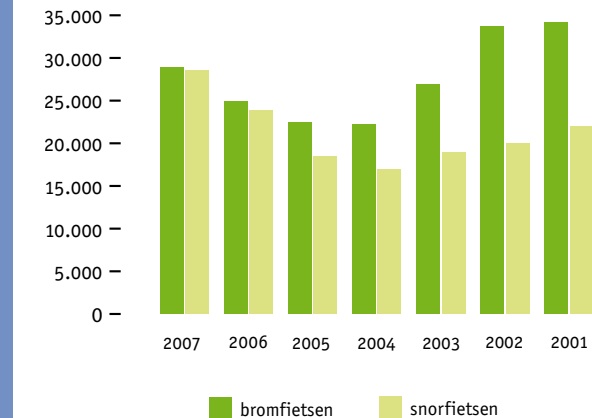
Afzet (in stuks)	2007	2006	2005	2004	2003	2002	2001
Merk v.w	2007	2006	2005	2004	2003	2002	2001
Adly	-	-	-	-	-	-	369
Aprilia	2.115	1.753	1.682	1.611	3.315	4.240	4.615
Benelli	-	-	122	-	90	234	246
Beta	-	-	-	-	-	-	-
CPI	886	818	1.426	830	274	-	-
Daelim	-	-	-	-	-	-	85
Derbi	1.123	660	642	934	794	1.045	873
Granturismo	-	-	-	-	29	-	-
Honda	-	-	113	-	473	647	361
Hyosung	-	-	-	243	687	387	792
Italjet	-	-	-	-	-	95	247
Keeway	1.071	443	-	-	-	-	-
Kymco	5.029	3.748	2.668	1.622	1.222	2.018	-
Malaguti	-	-	-	1	173	350	638
PGO	-	-	-	-	-	16	89
Peugeot	3.971	4.167	4.394	5.415	7.470	8.870	9.837
Piaggio	6.105	5.431	3.902	3.707	3.679	5.312	6.056
Ramzey	-	-	-	17	168	-	-
Sachs	35	42	81	323	-	-	-
Suzuki	-	-	-	-	-	-	883
Sym	2.895	1.886	1.236	695	288	189	42
TGB	1.034	1.542	1.023	849	917	973	942
Tomos	808	1.072	1.396	1.642	1.726	2.367	2.183
Yamaha	3.870	3.358	3.703	4.258	5.612	6.978	5.947
<b>Totaal</b>	<b>28.942</b>	<b>24.920</b>	<b>22.388</b>	<b>22.147</b>	<b>26.917</b>	<b>33.721</b>	<b>34.205</b>

Bron: RAI

## Verkopende snorfietsen per merk

Afzet (in stuks)	2007	2006	2005	2004	2003	2002	2001
Merk w.v.	2007	2006	2005	2004	2003	2002	2001
Aprilia	-	-	-	-	81	155	300
Benelli	-	-	87	102	51	16	5
CPI	399	518	680	550	146	-	-
Derbi	-	3	32	57	118	99	222
Honda	-	-	-	-	-	-	-
Hyosung	-	-	-	64	50	140	461
Keeway	747	184	-	-	-	-	-
Kymco	3.191	2.960	790	1.034	618	503	-
Malaguti	-	-	-	-	-	1	7
Peugeot	5.374	4.603	5.173	4.117	5.742	5.676	6.112
PGO	-	-	-	-	-	7	97
Piaggio	6.570	3.558	1.948	1.188	1.463	2.570	3.969
Ramzey	-	-	-	57	302	-	-
Solex	-	-	-	-	37	300	215
Sym	4.090	2.690	863	514	-	-	-
Sundrio	-	-	-	-	-	26	371
TGB	760	1.010	635	522	766	883	913
Tomos	6.634	7.403	7.478	7.817	8.274	8.385	7.965
Yamaha	720	927	785	962	1.313	1.264	1.364
<b>Totaal</b>	<b>28.485</b>	<b>23.856</b>	<b>18.471</b>	<b>16.984</b>	<b>18.961</b>	<b>20.025</b>	<b>22.001</b>

Bron: RAI



## Geregistreerde diefstal van bromfietsen

2007**	2006**	2005	2004*	2003*	2002	2001	2000
9.774	4.420	n.b.	15.155	15.325	15.655	16.800	7.600

Bron: Verbond van Verzekeraars

\* ramingen

\*\* Bron: Stichting Aanpak Voertuigcriminaliteit

## Totale vervoersprestatie Nederlandse bevolking

(x mld km)	2006	2005	2004	2003	2002	2001	2000	1999
Autobestuurder	95,8	94,9	93,5	92,9	91,9	89,2	89,1	88,5
Autopassagier	52,2	53,9	53,6	53,1	52,2	53,1	52	53,1
Openbaar vervoer	22,0	20,6	20,3	21,1	22,7	22,9	22,9	22,8
Bromfiets	0,9	1,0	0,9	0,9	0,9	1	1	0,7
Fiets	14,1	14,4	13,9	13,9	13	13,2	13,1	13,3
Lopen	4,5	4,2	3,9	3,9	4	3,9	3,9	4,3
Overige	5,5	5,1	5,1	5,1	4,6	4,1	4,6	4,4
<b>Totaal</b>	<b>195,0</b>	<b>194,1</b>	<b>191,2</b>	<b>190,9</b>	<b>189,3</b>	<b>187,4</b>	<b>186,6</b>	<b>187,1</b>

Bron: CBS

## Werkgelegenheid in de mobiliteitsbranche

### aantal werknemers per 31 december

2007	2006	2005	2004	2003	2002
Autobedrijven	60.250	59.500	59.500	62.000	64.600
Truckdealerbedrijven	8.200	7.400	7.000	7.000	7.700
Tweewielbedrijven	7.500	7.200	7.200	7.000	6.700
Autoverhuurbedrijven	1.900	1.850	1.800	2.000	1.900
Bergingsbedrijven	650	550	500	430	500
Caravanbedrijven/aanhangwagenbedrijven	1.250	1.250	1.075	1.150	1.225
Motorenrevisiebedrijven	540	500	500	500	475
Tankstations	12.900	12.900	13.500	14.000	13.700
Autowasbedrijven	750	675	575	550	500
<b>Totaal werknemers</b>	<b>93.940</b>	<b>91.825</b>	<b>91.650</b>	<b>94.630</b>	<b>97.350</b>
<b>Totaal werkgevers</b>	<b>12.700</b>	<b>12.500</b>	<b>12.400</b>	<b>12.000</b>	<b>12.300</b>

Bron: BOVAG

**BOVAG-RAI**

Dit is een uitgave van:  
**Stichting BOVAG RAI Mobiliteit**  
 Postbus 74800, 1070 DM Amsterdam  
 tel. 020 - 504 49 49  
 www.bovag.nl  
 www.raivereniging.nl