

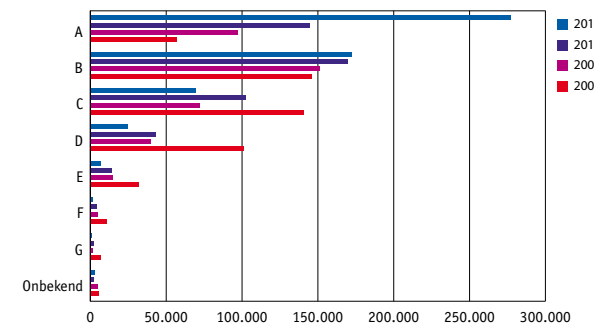
File top 10, naar zwaarte, 2011

Nr.	Weg	Traject	Locatie
1	A4	Amsterdam - Delft	Brug over de Oude Rijn
2	A50	Arnhem - Oss	Ewijk
3	A20	Hoek van Holland - Gouda	Terbregseplein
4	A10	De Nieuwe Meer - Coenplein	Coenplein
5	A15	Rozenburg - Ridderkerk	Vaanplein
6	A9	Alkmaar - Amstelveen	Raasdorp
7	A28	Utrecht - Amersfoort	Den Dolder
8	A27	Utrecht - Almere	Bilthoven
9	A4	Delft - Amsterdam	Zoeterwoude - Rijndijk
10	A13	Rijswijk - Rotterdam	Kleinpolderplein

Bron: Verkeersinformatiedienst (VID)

Personenautoregistraties (verkopten) naar energielabel

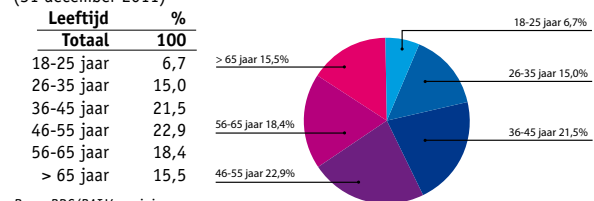
	2011	2010	2009	2008
Totaal	555.920	482.571	387.230	499.921
A	277.337	144.619	97.018	57.034
B	172.413	169.906	151.290	146.077
C	69.228	102.412	72.272	140.662
D	24.620	42.865	40.209	100.981
E	6.639	13.908	14.760	32.144
F	1.501	4.160	4.747	10.812
G	1.082	2.244	1.819	6.863
Onbekend	3.100	2.457	5.115	5.348



Bron: RDC/RAI Vereniging

Personenautopark naar leeftijd van de eigenaar in %

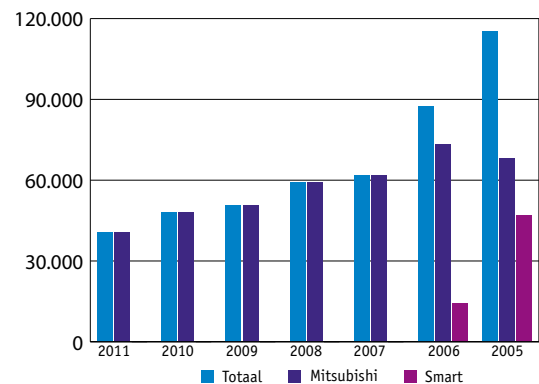
(31 december 2011)



Bron: RDC/RAI Vereniging

Assemblage en fabricage van motorvoertuigen

	2011	2010	2009	2008	2007	2006	2005
Personenauto's							
Totaal	40.772	48.025	50.620	59.223	61.912	87.332	115.121
w.v.:							
Mitsubishi	40.772	48.025	50.620	59.223	61.912	73.206	68.145
Smart	-	-	-	-	-	14.126	46.976



	2011	2010	2009	2008	2007	2006	2005
Vrachtauto's							
Totaal	30.944	44.764	24.490	71.326	74.759	70.202	63.463
w.v.:							
DAF*	-	22.168	13.609	39.751	42.515	43.420	40.528
Ginaf	55	78	151	275	181	186	140
Scania	29.906	21.715	9.783	30.000	31.000	25.700	22.000
Terberg	983	803	947	1.300	1.063	896	795
Autobussen							
Totaal	1.435	1.343	1.641	1.945	2.007	1.920	1.984
w.v.:							
VDL Bus							
Valkenswaard	474	399	403	659	749	810	744
VDL Bus Chassis	961	944	1.238	1.286	1.258	1.110	1.240

* Geen gegevens beschikbaar.

Bron: RAI Vereniging

Verkeersdoden naar verkeersdeelname

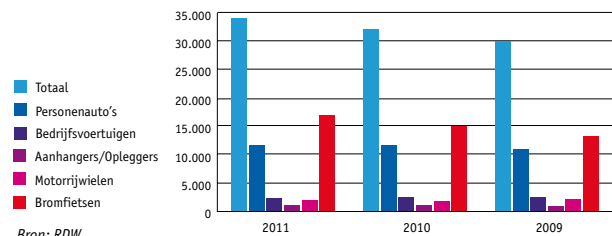
	2010	2009	2008	2007	2006	2005
Totaal	640	720	750	791	811	817
Personenauto	246	296	317	317	340	356
Bestelauto/Vrachtauto	27	28	39	43	30	26
Fiets	162	185	181	189	216	181
Brom- en Snorfiets*	62	67	76	80	87	78
Voetganger	72	68	62	91	73	89
Motor	63	70	67	65	59	78
Overig/Onbekend	8	6	8	6	6	9

* Inclusief invalidervoertuig.

Bron: SDVV/CBS

Diefstalontwikkeling motorvoertuigen

	2011	2010	2009	2008	2007	2006
Totaal	34.033	32.173	29.940	28.320	26.775	22.581
Personenauto's	11.658	11.733	11.025	11.216	11.891	12.821
Bedrijfsvoertuigen	2.355	2567	2.631	2476	2.447	2.763
Aanhangers/Opleggers	1.155	1.022	896	1.015	987	1.030
Motorrijwielen	1.996	1.867	2.112	1.926	1.676	1.547
Bromfietsen	16.869	14.984	13.276	11.687	9.774	4.420



Bron: RDW

Bedrijfsautoregistraties (verkopten) naar merk in 2011

	t/m 3.500 kg GVW	3.501-6.000 kg	6.001-10.000 kg	10.001-16.000 kg	>16.000 kg	Trekkers	Bussen	Brandweer-wagens	Reinigingsvoertuigen	Totaal >3.500kg
Totaal	58.654	271	313	900	2.889	7.835	640	126	317	13.291
w.v.:										
AGV				2						2
Alko	1									-
Audi	6									-
Ayats						3				-
Azure Dynamics	1									-
BMW	10									-
Bremach		3								3
Cadillac	6									-
Chevrolet-US	46									-
Chrysler	12									-
Citroën	2.796									-
Coxx	1	3	2							5
DAF	2		36	286	795	2.405		8	133	3.663
Daimler Chrysler	4									-
DAT							1			1
Demag				11						11
DFM	2									-
Dodge	339		4							4

Bedrijfsautoregistraties (verkopten) naar merk in 2011 (vervolg)

	t/m 3.500 kg GVW	3.501-6.000 kg	6.001-10.000 kg	10.001-16.000 kg	>16.000 kg	Trekkers	Bussen	Brandweer-wagens	Reinigingsvoertuigen	Totaal >3.500kg	
Totaal	58.654	271	313	900	2.889	7.835	640	126	317	13.291	
w.v.:											
Dongfeng	2									-	
Faun					9					9	
Fiat	3.160	4	5				2		1	12	
Ford	5.391	6					2			8	
Ford-US	74	1								1	
Freightliner					1					1	
Ginaf					66				3	69	
GMC	8									6	
Grove					6					-	
Higer							47			47	
Holden	1									-	
Hummer	1									-	
Hyundai	344									-	
Irisbus							6			6	
Isuzu	57									-	
Iveco	1.549	80	103	64	98	250	10	2	23	630	
Jeep	22									-	
Johnston Sweepers			4							4	
Kia	61									-	
Land Rover	214									-	
LDV	10									-	
Lecapitaine	1									-	
Liebherr					45					45	
MAN			51	179	391	806	73	17	15	1.532	
Maurer					1					1	
Mazda	2									-	
Mercedes	8.345	101	82	196	259	842	68	39	35	1.622	
Micro-Vett	7									-	
Minerva	1									-	
Mitsubishi	207	7	15							22	
Mitsubishi Fuso	35			1						1	
Modac Limited		2								2	
Nissan	812									-	
Opel	5.685	1								1	
Optare							34			34	
P.P.M.					4					4	
Peugeot	4.642	1					1			2	
Piaggio	62									-	
Ravo				12						12	
Renault	7.302	16	13	39	54	223		4	1	350	
Renault Mod Drst	6									-	
Scania				1	565	1.815	165	3	69	2.618	
Setra							5			5	
Skoda	2									-	
Spierings					11					11	
Spijksaal									1	1	
Ssangyong	58									-	
Suzuki	11									-	
Temsa							3			3	
Terberg					43					43	
Terberg Techniek									2	2	
Toyota	723	1								1	
Univan	1									-	
Van Hool							31			31	
Van Waarde				1						1	
VDL Bova							6			6	
VDL Bus							141			141	
Volkswagen	16.533	41					5			46	
Volvo	18				121	529	1.494	37	53	33	2.267
WWT							1			1	2

Bron: RDC/RAI Vereniging

Van niet genoemde bedrijfsautomerken zijn geen verkopen geregistreerd.

Kerncijfers

Auto en Mobiliteit 2012



