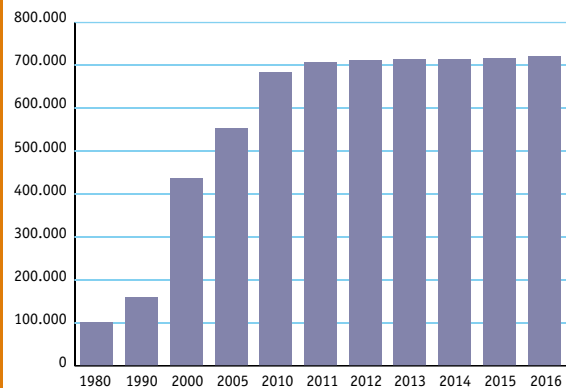


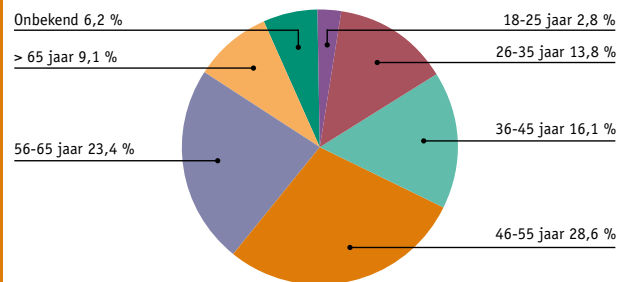
## Motorfietspark per 31 december

1980	101.500	2010	683.000	2014	713.888
1990	160.177	2011	707.140	2015	715.392
2000	437.798	2012	712.417	2016	720.163
2005	552.949	2013	713.917		



Bron: RDC, RAI Vereniging

## Motorfietspark naar leeftijd van eigenaar in %



Bron: RDC, RAI Vereniging

## Verkopten nieuwe motorfietsen naar merk

	2010	2011	2012	2013	2014	2015	2016
<b>Totaal</b>	<b>12.215</b>	<b>10.822</b>	<b>9.937</b>	<b>9.244</b>	<b>10.326</b>	<b>11.321</b>	<b>12.603</b>
BMW	1.993	1.693	1.710	1.549	1.859	1.807	1.966
Yamaha	1.566	1.295	1.105	977	1.334	1.690	1.863
Honda	1.496	1.560	1.507	1.430	1.295	1.173	1.539
Kawasaki	966	723	647	564	930	1.265	1.506
Suzuki	1.861	1.459	1.116	897	1.124	1.169	1.206
Harley-Davidson	1.054	969	931	845	892	948	1.024
KTM	485	563	641	753	745	845	968
Triumph	465	705	658	647	532	518	655
Ducati	502	485	518	473	430	540	512
Piaggio	331	309	282	280	325	404	416
Husqvarna	75	57	50	84	132	101	121
Kymco	164	127	92	74	127	164	103
Moto S.P.A.	-	-	-	-	-	-	66
Moto Guzzi	128	109	58	50	42	54	65
Zero Motorcycles	3	15	6	19	30	34	60
MV Agusta	33	23	44	61	61	84	54
Indian Motorcycle	-	-	-	-	19	47	52
Aprilia	383	211	156	127	70	74	46
SYM	22	26	36	44	36	52	42
Beta	26	30	32	38	41	53	38
Mash	-	-	-	-	2	5	32
Peugeot	9	7	5	8	11	34	28
AGM	-	-	4	7	10	11	22
Overige merken	653	456	339	317	279	249	219

Bron: RDC, RAI Vereniging

## Verkopten nieuwe motorfietsen naar leeftijd van eigenaar

	2010	2011	2012	2013	2014	2015	2016
<b>Totaal</b>	<b>12.215</b>	<b>10.822</b>	<b>9.937</b>	<b>9.244</b>	<b>10.326</b>	<b>11.321</b>	<b>12.603</b>
18-25 jaar	555	475	419	458	471	580	786
26-35 jaar	1.173	963	898	793	900	970	1.150
36-45 jaar	2.635	2.099	1.707	1.401	1.440	1.447	1.448
46-55 jaar	3.316	2.993	2.779	2.355	2.762	2.953	3.071
56-65 jaar	1.435	1.301	1.279	1.249	1.605	1.904	1.952
> 65 jaar	273	287	296	338	416	476	534
Onbekend	2.828	2.704	2.559	2.650	2.732	2.991	3.662

Bron: RDC, RAI Vereniging

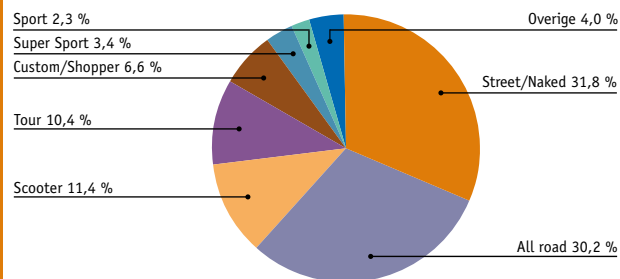
## Verkopten nieuwe motorfietsen naar cilinderinhoud

	2010	2011	2012	2013	2014	2015	2016
<b>Totaal</b>	<b>12.215</b>	<b>10.822</b>	<b>9.937</b>	<b>9.244</b>	<b>10.326</b>	<b>11.321</b>	<b>12.603</b>
51-150 ccm	501	687	439	773	463	535	524
151-250 ccm	542	433	518	499	440	469	518
251-450 ccm	828	836	854	846	1.157	1.403	1.479
451-650 ccm	2.296	1.755	1.334	1.271	1.087	1.378	1.751
651-850 ccm	2.393	2.542	2.397	2.213	2.646	2.996	2.930
851-1000 ccm	1.355	921	785	543	666	775	1.194
> 1000 ccm	4.280	3.621	3.594	3.074	3.787	3.687	4.127
Onbekend	20	27	16	25	80	78	80

Bron: RDC, RAI Vereniging

## Verkopten nieuwe motorfietsen naar segment

	2010	2011	2012	2013	2014	2015	2016
<b>Totaal</b>	<b>12.215</b>	<b>10.822</b>	<b>9.937</b>	<b>9.244</b>	<b>10.326</b>	<b>11.321</b>	<b>12.603</b>
Street/Naked	3.201	2.766	2.253	2.153	2.791	3.256	4.008
All Road	2.706	2.754	2.752	2.703	2.792	3.141	3.812
Scooter	1.712	1.604	1.392	1.241	1.229	1.500	1.435
Tour	1.767	1.481	1.675	1.227	1.512	1.297	1.309
Custom/Shopper	1.053	832	745	613	671	679	827
Super Sport	1.112	846	637	494	410	479	425
Sport	461	368	198	169	275	325	284
Overige	203	171	285	644	646	644	503



Bron: RDC, RAI Vereniging

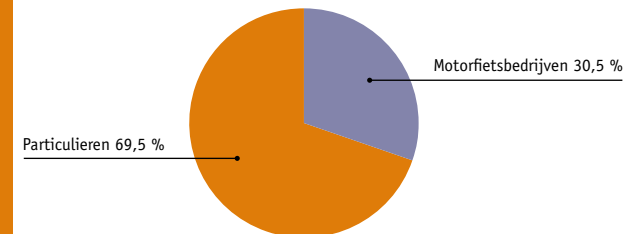
## Verkopten nieuwe driewielige motorscooters

	2010	2011	2012	2013	2014	2015	2016
<b>Totaal</b>	<b>344</b>	<b>197</b>	<b>236</b>	<b>224</b>	<b>443</b>	<b>455</b>	<b>425</b>
Gilera	-	-	3	15	95	119	106
Peugeot	-	-	-	3	87	47	50
Piaggio	340	197	233	206	261	289	269
SYM	4	-	-	-	-	-	-

Bron: RDC, RAI Vereniging

## Verkopten gebruikte motorfietsen

	2010	2011	2012	2013	2014	2015	2016
<b>Totaal</b>	<b>109.175</b>	<b>113.496</b>	<b>109.834</b>	<b>111.329</b>	<b>116.562</b>	<b>117.651</b>	<b>119.829</b>
Motorfietsbedrijven	31.924	32.874	32.240	32.629	35.241	35.800	36.602
Particulieren	77.251	80.622	77.594	78.700	81.321	81.851	83.227



Bron: RDC, RAI Vereniging

## Aantal behaalde motorfietsrijbewijzen

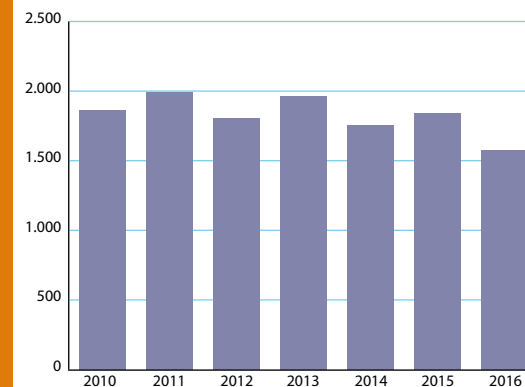
Jaar	Aantal	Jaar	Aantal	Jaar	Aantal
1990	46.715	2011	26.664	2015	22.288
2000	23.677	2012	31.479	2016	24.924
2005	19.642	2013*	18.634		
2010	23.661	2014	19.380		

\*Invoering derde Europese Rijbewijsrichtlijn.

Bron: CBR

## Geregistreerde diefstal van motorfietsen

Jaar	2010	2011	2012	2013	2014	2015	2016
1.867	1.996	1.807	1.963	1.753	1.845	1.579	



Bron: Stichting Aanpak Voertuigcriminaliteit (AVc)

# Kerncijfers Tweewielers 2017



## Fietspark

Aantallen x miljoen	2000	2005	2006	2007	2008	2009	2010	2011	2012	2013	2014	2015	2016
	± 17,8	± 18,0	± 18,0	± 18,0	± 18,0	± 19,0	± 20,0	± 20,8	± 22,3	± 22,3	± 22,5	± 22,7	± 22,8

Bron: BOVAG, RAI Vereniging, CBS, GfK

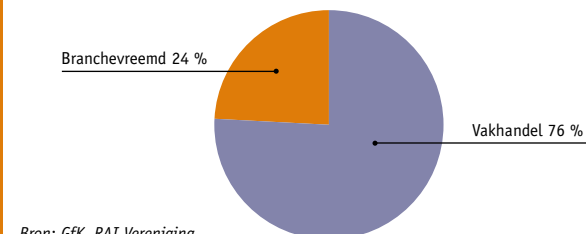
## Verkopten nieuwe fietsen

Aantallen x 1.000	2010	2011	2012	2013	2014	2015	2016
w.v. e-bikes	170	181	175	192	223	276	271

Bron: GfK, RAI Vereniging

## Plaats van aankoop nieuw aangeschafte fietsen (in %)

	2010	2011	2012	2013	2014	2015	2016
<b>Totaal</b>	<b>100</b>	<b>100</b>	<b>100</b>	<b>100</b>	<b>100</b>	<b>100</b>	<b>100</b>
Vakhandel	71	69	66	68	71	70	76
Brancheveemd (w.o. warenhuizen)	29	31	34	32	29	30	24
via: Bedrijfsfietsenplan	16	14	13	12	13	-	-
via: Internet	10	10	8	9	15	19	26



Bron: GfK, RAI Vereniging

## Verkopten nieuwe fietsen naar prijsklasse (in %)

	2010	2011	2012	2013	2014	2015	2016
<b>Totaal</b>	<b>100</b>	<b>100</b>	<b>100</b>	<b>100</b>	<b>100</b>	<b>100</b>	<b>100</b>
tot € 300	25	22	22	18	14	12	11
€ 300 tot € 500	20	18	17	15	17	17	16
€ 500 tot € 700	14	14	16	21	22	21	22
€ 700 tot € 900	20	21	19	18	20	16	15
≥ € 900	21	25	26	30	27	33	35
Gem. aankoopbedrag	€ 728	€ 734	€ 724	€ 791	€ 844	€ 914	€ 1.010
Gem. aankoopbedrag vakhandel	€ 861	€ 960	€ 964	€ 989	€ 974	€ 1.058	€ 1.091

Bron: GfK, RAI Vereniging

## Verkopten nieuwe fietsen naar categorie (in %)

	2010	2011	2012	2013	2014	2015	2016
<b>Totaal</b>	<b>100</b>	<b>100</b>	<b>100</b>	<b>100</b>	<b>100</b>	<b>100</b>	<b>100</b>
Stadsfiets	54	53	51	50	51	42	43
Hybride incl. tracking bike	10	9	8	8	7	5	6
Elektrische fiets	14	15	17	19	21	28	29
Kinderfiets	13	14	14	13	12	14	12
Overig (incl. racefietsen, MTB/ATB, vouwfietsen)	9	9	10	11	10	11	10

Bron: GfK, RAI Vereniging

## Verhouding aantal nieuw of tweedehands gekochte fietsen (in %)

	2010	2011	2012	2013	2014	2015	2016
Nieuw	62	61	60	61	58	59	63
Tweedehands	38	39	40	39	42	41	37

Bron: GfK, RAI Vereniging

## Verkopten nieuwe speed pedelecs

	2013	2014	2015	2016
<b>Totaal</b>	<b>171</b>	<b>2.373</b>	<b>3.490</b>	<b>3.468</b>
Riese und Mueller	80	739	903	824
Stromer	13	211	472	715
Sparta	-	1053	1393	665
Gazelle	-	22	128	519
Accell	-	-	79	126
Kalkhoff	4	65	119	104
Specialized	32	103	65	81
Cannondale	-	-	30	64
Winora-Staiger	6	41	25	54
Stevens	-	22	58	52
ZEG	33	56	33	52
Dutch ID	-	-	12	42
Diamant	-	2	44	32
Overige merken	3	59	129	138

Bron: RDC, RAI Vereniging

## Brom- en snorfietspark naar bouwjaar

	Bromfietsen	Snorfietsen	Totaal
<b>Totaal per 31 dec.</b>	<b>506.421</b>	<b>697.136</b>	<b>1.203.557</b>
2016	17.171	49.982	67.153
2015	17.484	46.480	63.964
2014	15.690	44.315	60.005
2013	13.450	42.156	55.606
2012	15.418	47.357	62.775
2011	19.639	53.659	73.298
2010	27.073	54.961	82.034
2009	31.036	47.986	79.022
2008	32.558	40.261	72.819
2007	24.736	27.685	52.421
<2007	292.166	242.294	534.460

Bron: RDC, RAI Vereniging

## Verkopten nieuwe snorfietsen naar merk

	2010	2011	2012	2013	2014	2015	2016
<b>Totaal</b>	<b>61.443</b>	<b>59.508</b>	<b>51.504</b>	<b>45.034</b>	<b>44.369</b>	<b>45.101</b>	<b>47.879</b>
Piaggio	12.479	14.814	12.821	12.414	11.331	12.596	14.455
SYM	8.237	7.148	6.693	5.831	5.857	5.292	4.904
BTC	31	412	334	210	507	2.467	4.191
AGN	2.514	2.311	2.554	3.355	3.773	3.354	3.650
Kymco	4.447	3.730	3.888	3.355	3.614	4.023	3.346
Turbho	-	672	1.344	1.792	2.007	1.654	2.590
Peugeot	3.931	4.653	3.788	3.098	2.775	2.610	2.439
La Souris	-	-	235	761	1.135	1.563	1.921
Senzo	-	-	-	-	16	676	1.175
IVA	569	921	988	1.264	1.250	1.019	1.118
Tomos	4.089	2.922	2.028	1.156	989	1.092	1.029
Riya	-	-	43	102	228	287	785
Znen	4.323	3.421	2.976	2.929	3.678	1.667	717
Stromer	-	-	-	13	212	472	713
Berini	205	481	601	590	594	662	664
Yamaha	457	280	571	484	444	424	379
Killerbee	878	616	411	430	344	417	364
TYM	-	-	-	-	-	-	324
Capri	-	151	88	89	142	159	215
Razzo	-	2	11	11	203	369	203
Nimoto	-	50	325	308	482	518	196
Emco	-	59	77	216	130	120	180
Neco	-	20	34	26	15	60	116
VOM	417	1.013	1.064	316	109	145	107
Nonoiz	-	-	-	-	-	-	104
Bye Bike	-	-	-	-	-	-	99
Black'n Roll	308	209	57	16	86	131	89
Gerray	-	-	-	-	40	97	83
Santini	893	702	393	334	196	128	81
SFM	-	9	148	169	153	97	76
Jnen	-	-	-	-	22	22	63
Yiyiing	969	712	773	413	383	276	62
Ugbest	-	-	1	2	1	10	58
Xinri	-	-	-	4	11	-	58
Nooma	-	-	-	-	-	51	57
SXT	-	-	-	-	-	8	55
Winora-Staiger	-	-	-	6	41	23	54
Benzhou	844	1.630	1.033	594	512	144	53
ZEG	-	-	5	33	57	33	52
Ebretti	306	192	214	149	35	42	50
Overige merken	15.546	12.378	8.006	4.564	2.997	2.393	1.004

Bron: RDC, RAI Vereniging

## Verkopten nieuwe bromfietsen per merk

	2010	2011	2012	2013	2014	2015	2016
<b>Totaal</b>	<b>32.735</b>	<b>22.766</b>	<b>17.038</b>	<b>14.373</b>	<b>16.437</b>	<b>17.918</b>	<b>17.329</b>
Piaggio	6.387	4.565	3.186	2.700	2.899	3.749	3.410
Kymco	4.546	3.238	2.954	2.707	3.259	3.528	3.023
SYM	4.199	2.622	2.000	2.001	2.435	2.728	2.873
AGM	648	385	573	701	1.103	1.288	1.254
Peugeot	2.750	2.310	1.657	1.169	1.231	1.166	1.096
Yamaha	2.978	1.913	1.292	1.029	1.057	939	898
BTC	14	117	85	64	156	602	751
Turbho	-	111	229	285	406	331	497
La Souris	-	-	52	141	254	384	470
Senzo	-	-	-	-	4	137	310
IVA	104	49	109	226	235	223	247
Znen	765	740	625	459	686	437	234
Aprilia	883	462	242	174	131	140	198
Honda	114	88	364	463	378	224	186
Derbi	647	415	176	127	117	170	172
Longjia	10	1	2	12	16	12	147
Riya	-	-	6	23	25	57	127
Berini	241	161	172	141	121	122	121
E-Max	4	10	12	9	3	28	116
Hanglong	14	14	23	22	136	137	94
Hanway	1	-	-	-	2	8	80
Orion	92	36	18	29	42	48	67
Gilera	301	207	123	96	49	51	65
EGN	-	-	-	-	-	-	56
Tomos	520	380	225	109	73	73	50
Overige merken	7.517	4.942	2.913	1.686	1.619	1.336	787

Bron: RDC, RAI Vereniging

## Aantal behaalde bromfietsrijbewijzen

(theorie)	(praktijk)	2010	2011	2012	2013	2014	2015	2016	
		41.697	20.092	31.318	23.023	23.031	23.592	24.405	24.957

\* Vanaf 1 maart 2010 praktijkexamen bromfiets ingevoerd.

Bron: CBR

## Geregistreerde diefstal van brom- en snorfietsen

2010	2011	2012	2013	2014	2015	2016
14.984	16.869	16.183	14.487	14.693	14.504	12.698

Bron: Stichting Aanpak Voertuigcriminaliteit (AVc)

## Verkopten tweewielers naar type brandstof (in%)

	2010	2011	2012	2013	2014	2015	2016
<b>Snorfiets</b>							
Benzine	94,1	93,1	92,6	94,1	90,1	88,9	90,4
Elektrisch	6,0	6,9	7,4	5,9	9,9	11,1	9,6
<b>Bromfiets</b>							
Benzine	98,4	97,1	97,1				