

Kerncijfers

Tweewielers

2006



BOVAG-RAI

Motorfietsverkopon

	2005	2004	2003	2002	2001	2000
Aprilia	224	435	547	493	616	551
Benelli	23	–	–	–	–	–
BMW	1.866	1.621	1.894	2.131	2.009	1.855
Buell	166	197	145	110	121	114
Cagiva	42	20	16	32	88	120
Gilera	33	33	78	129	150	169
Ducati	576	624	799	824	769	508
Harley Davidson	1.113	1.127	1.314	1.172	1.091	1.343
Honda	3.931	4.045	3.404	3.566	3.672	4.643
Husqvarna	71	78	36	32	52	77
Italjet	–	–	8	10	26	21
Kawasaki	1.127	1.162	1.340	1.258	1.414	1.429
K.T.M.	469	348	407	357	264	276
Laverda	–	–	–	1	10	20
Moto Guzzi	60	88	121	146	128	108
MV Agusta	51	52	38	34	42	45
Peugeot	12	–	27	43	57	66
Piaggio	123	124	111	94	87	56
Suzuki	3.579	3.292	1.998	1.896	1.780	2.451
Triumph	285	233	206	178	232	283
Voxan	3	–	5	10	39	–
Yamaha	2.790	3.690	4.022	4.092	4.628	5.223
Totaal	16.814	17.566	16.737	16.845	17.562	19.626

Bron: RDC/RAI

Motorfietsverkopon



► Verkopten van motorfietsen naar cilinderinhoud (in %)

	2005	2004	2003	2002	2001	2000
50-150 cc	3,0	2,5	0,9	1,3	1,9	2,1
151-250 cc	3,8	3,4	2,8	2,7	2,2	2,9
251-350 cc	0,1	0,1	0,2	0,2	0,2	0,3
351-450 cc	3,0	2,6	1,6	1,2	1,8	2,7
451-550 cc	4,0	4,4	4,5	5,0	4,0	2,2
551-650 cc	26,8	27,5	28,7	24,1	27,9	29,8
651-750 cc	9,0	8,1	5,7	7,0	7,4	8,5
751-950 cc	7,0	6,7	9,2	12,0	11,0	13,8
> 951 cc	43,2	44,6	46,3	46,3	43,4	37,6

Bron: RDC/RAI

► Verkopten motorfietsen per segment

	2005	2004	2003
All/Off Road	3.111	2.672	1.842
Custom/Chopper	1.749	1.727	1.702
Enduro/Motorcross	–	225	169
Scooter	919	956	766
Sport	1.018	1.090	1.662
Street	2.616	2.637	1.823
Super Sport	3.204	3.551	3.478
Tour	3.953	4.459	5.008
Overige	244	249	287
Totaal	16.814	17.566	16.737

Bron: RDC/RAI

► Verkopten gebruikte motorfietsen via de vakhandel

Aantal	2005	2004	2003	2002	2001	2000
	35.659	36.880	36.833	38.275	39.896	40.237

Bron: RDC/RAI

Aantal behaalde motorfietsrijbewijzen

1985	26.120	1998	18.605
1990	46.715	1999	17.986
1991	56.691	2000	23.677
1992	66.430	2001	29.361
1993	62.250	2002	31.781
1994	57.165	2003	28.052
1995	54.982	2004	22.592
1996	54.565	2005	19.642
1997	19.058		

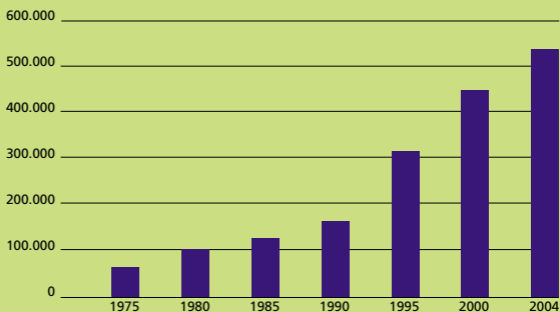
Bron: CBR

Motorfietspark per 31 december

1975	63.000	1990	160.000
1976	68.700	1991	188.000
1977	77.000	1992	230.000
1978	89.500	1993	273.000
1979	96.000	1994	304.000
1980	102.000	1995	308.000
1981	112.000	1996	335.000
1982	120.000	1997	373.000
1983	123.000	1998	392.000
1984	124.000	1999	414.000
1985	126.000	2000	438.000
1986	124.000	2001	461.000
1987	128.000	2002	494.000
1988	132.000	2003	516.000
1989	142.000	2004	536.934

Bron: CBS

Motorfietspark



► Diefstalontwikkeling motorfietsen

	2005	2004	2003	2002	2001	2000
Motorfietsen	1.765	1.768	1.886	1.598	1.582	1.696

Bron: RDW

► Totale vervoersprestatie Nederlandse bevolking

(X MLD KM)

	2004	2003	2002	2001	2000	1999
Autobestuurder	93,5	92,9	91,9	90,2	89,1	88,5
Autopassagier	53,6	53,1	52,2	51,5	52,0	53,1
Openbaar vervoer	20,3	21,1	22,7	23,1	22,9	22,8
Bromfiets/snorfiets	0,9	0,9	0,9	0,9	1,0	0,7
Fietsen	13,9	13,9	13,0	13,1	13,0	13,3
Lopen	3,9	3,9	4,0	4,0	3,9	4,3
Overige	5,1	5,1	4,6	4,8	4,6	4,4
Totaal	191,2	190,9	189,3	187,6	186,6	187,1

Bron: CBS

► Werkgelegenheid in de mobiliteitsbranche

aantal werknemers per 31 december

	2005	2004	2003	2002	2001
Autobedrijven	59.500	62.000	64.600	64.600	64.000
Truckdealerbedrijven	7.000	7.000	7.700	7.900	7.800
Tweewielerbedrijven	7.200	7.000	6.700	6.400	5.600
Autoverhuurbedrijven	1.800	2.000	1.900	2.200	2.300
Bergingsbedrijven	500	430	500	475	450
Caravanbedrijven/ Aanhangwagenbedrijven	1.075	1.150	1.225	1.175	1.130
Motorenrevisiebedrijven	500	500	475	475	470
Tankstations	13.500	14.000	13.700	13.700	13.500
Autowasbedrijven	575	550	550	500	470
Totaal werknemers	91.650	94.630	97.350	97.425	95.720
Totaal werkgevers	12.400	12.000	12.300	12.500	12.190

Bron: BOVAG

▶ Verkopen nieuwe fietsen

AANTALLEN X 1000

	2005	2004	2003*	2002	2001	2000
	1.239	1.250	1.219	1.324	1.365	1.517

* Trendbreuk i.v.m. gewijzigde onderzoeksmethode

Bron: RAI/GFK Marketing Services

▶ Verkopen nieuwe fietsen naar prijsklasse (in %)

IN EURO'S	2005	2004	2003	2002	2001	2000
t/m 300	31	32	34	22	28	27
301 t/m 499	20	15	18	21	18	17
500 t/m 699	13	16	16	21	18	27
700 t/m 899	25	26	22	20	23	14
> 900	11	12	10	9	9	5
onbekend	-	-	-	7	4	10
Totaal	100	100	100	100	100	100
Gem. aankoopbedrag	579	584	552	557	530	481
Gem. aankoopbedrag vakhandel*	677	677	596	596	554	506

* exclusief Halfords

Bron: RAI/GFK Marketing Services

▶ Verkopen nieuwe fietsen naar categorie (in %)

	2005	2004	2003	2002	2001	2000
Stadsfiets	54	52	57	56	55	55
Hybride/tour	17	17	15	16	17	17
MTB/ATB	5	6	6	6	7	8
Kinderfietsen	17	18	17	18	17	17
Elektrische fiets	3	2	-	-	-	-
Overigen	4	5	5	4	4	3
Totaal	100	100	100	100	100	100

Bron: RAI/GFK Marketing Services

▶ Verhouding aantal nieuw of tweedehands gekochte fietsen (in %) via de vakhandel

	2005	2004	2003
Nieuw	68	67	70
Tweedehands	32	33	30

Bron: RAI/GFK Marketing Services

► Fietsenpark

1996	Circa 16,0 miljoen	2001	Circa 17,8 miljoen
1997	Circa 16,7 miljoen	2002	Circa 17,8 miljoen
1998	Circa 16,5 miljoen	2003	Circa 18,0 miljoen
1999	Circa 16,5 miljoen	2004	Circa 18,0 miljoen
2000	Circa 17,8 miljoen	2005	Circa 18,0 miljoen

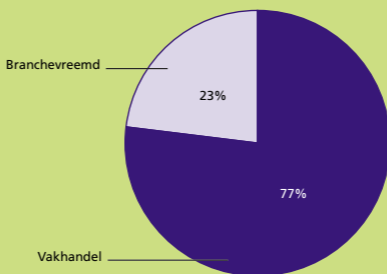
Bron: RAI

► Plaats van aankoop nieuw aangeschafte fietsen (in %)

	2005	2004	2003	2002	2001
Vakhandel	77	78	85	87	91
Branchevreemd (w.o. warenhuizen)	23	22	15	13	9
Totaal	100	100	100	100	100

Bron: RAI/GFK Marketing Services

► Plaats van aankoop nieuw aangeschafte fietsen (2005)



► Verkopen snorfietsen per merk

Afzet (in stuks)

Merk	2005	2004	2003	2002	2001	2000
Aprilia	-	-	81	155	300	-
Benelli	87	102	51	16	5	-
CPI	680	550	146	-	-	-
Derbi	32	57	118	99	222	223
Honda	-	-	-	-	-	86
Hyosung	-	64	50	140	461	581
Kymco	790	1.034	618	503	-	268
Malaguti	-	-	-	1	7	2
Peugeot	5.173	4.117	5.742	5.676	6.112	7.014
PGO	-	-	-	7	97	353
Piaggio	1.948	1.188	1.463	2.570	3.969	5.814
Ramzey	-	57	302	-	-	-
Solex	-	-	37	300	215	43
Sym	863	514	-	-	-	-
Sundrio	-	-	-	26	371	375
TGB	635	522	766	883	913	457
Tomos	7.478	7.817	8.274	8.496	7.965	7.298
Yamaha	785	962	1.313	1.264	1.364	-
Totaal	18.471	16.984	18.961	20.025	22.001	22.583

Bron: RAI

► Lengte van de wegen (in kilometers)

	2005	2004	2003	2002	2001
Totale weglengte	134.218	133.383	132.397	131.531	130.446
Gemeentelijke wegen totaal					
Ongescheiden rijbanen	118.328	117.525	116.570	115.822	114.851
Gescheiden rijbanen	2.969	2.922	2.867	2.845	2.818
Totaal	121.297	120.447	119.437	118.667	117.669
Provinciale wegen totaal	7.743	7.799	7.856	7.866	7.885

► Lengte van fietspaden- en stroken

IN KM

Groningen	872
Friesland	997
Drenthe	1.183
Overijssel	1.401
Flevoland	549
Gelderland	2.182
Utrecht	947
Noord-Holland	2.307
Zuid-Holland	2.198
Zeeland	680
Noord-Brabant	2.793
Limburg	962
Totaal	17.071

Bron: CBS

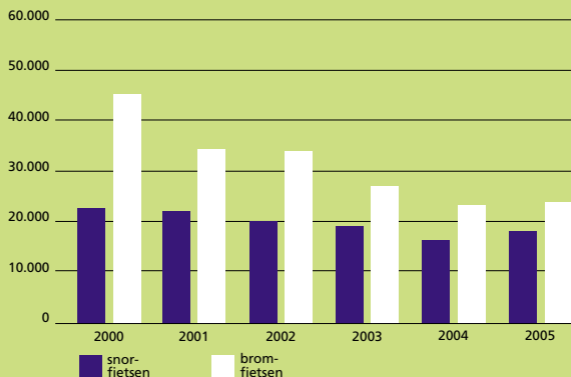
Verkopen bromfietsen per merk

Afzet (in stuks)

Merk	2005	2004	2003	2002	2001	2000
Adly	-	-	-	-	369	180
Aprilia	1.682	1.611	3.315	4.240	4.615	6.511
Benelli	122	-	90	234	246	542
Beta	-	-	-	-	-	868
CPI	1.426	830	274	-	-	-
Daelim	-	-	-	-	85	251
Derbi	642	934	794	1.045	873	594
Granturismo	-	-	29	-	-	-
Honda	113	-	473	647	361	2.098
Hyosung	-	243	687	387	792	1.533
Italjet	-	-	-	95	247	268
Kymco	2.668	1.622	1.222	2.018	-	748
Malaguti	-	1	173	350	638	1.070
PGO	-	-	-	16	89	256
Peugeot	4.394	5.415	7.470	8.870	9.837	9.895
Piaggio	3.902	3.707	3.679	5.312	6.056	7.945
Ramzey	-	17	168	-	-	-
Sachs	81	323	-	-	-	-
Suzuki	-	-	-	-	883	920
Sym	1.236	695	288	189	42	48
TGB	1.023	849	917	973	942	482
Tomos	1.396	1.642	1.726	2.367	2.183	1.746
Yamaha	3.703	4.258	5.612	6.978	5.947	8.759
Totaal	22.388	22.147	26.917	33.721	34.205	44.940

Bron: RAI

Verkopen brom- en snorfietzen



▶ Aantal behaalde bromfietscertificaten

2005	2004	2003	2002	2001	2000
51.079	51.848	51.096	58.861	54.607	50.362

Bron: CBR

▶ Ontwikkeling brom- en snorfietspark

1982	675.000	1990	488.000	1998	546.000
1983	634.000	1991	475.000	1999	520.000
1984	657.000	1992	461.000	2000	533.000
1985	534.000	1993	478.000	2001	504.000
1986	564.000	1994	534.000	2002	508.000
1987	516.000	1995	547.000	2003	499.000
1988	516.000	1996	553.000	2004	501.500
1989	474.000	1997	543.000		

Bron: CBS

BOVAG-RAI

Dit is een uitgave van de Stichting BOVAG RAI Mobiliteit.

Postbus 74800, 1070 DM Amsterdam, tel. 020 - 504 49 49

www.bovag.nl

www.raivereniging.nl