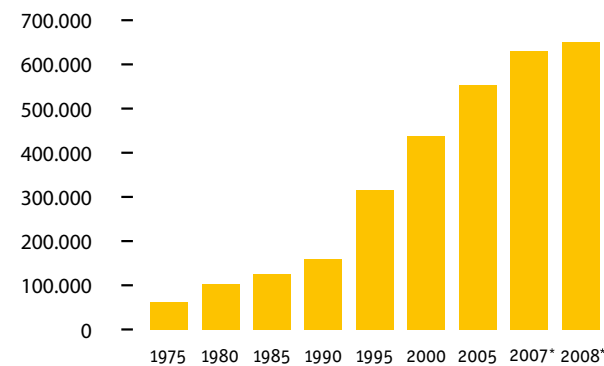


## Motorfietspark per 31 december

1975	63.000	1994	294.000
1980	102.000	1995	315.000
1981	112.000	1996	351.000
1982	120.000	1997	373.000
1983	123.000	1998	392.000
1984	124.000	1999	414.000
1985	126.000	2000	438.000
1986	124.000	2001	461.000
1987	128.000	2002	494.000
1988	132.000	2003	516.000
1989	142.000	2004	537.000
1990	160.000	2005	553.000
1991	190.000	2006*	616.000
1992	234.000	2007*	631.000
1993	270.000	2008*	650.000

Bron: CBS

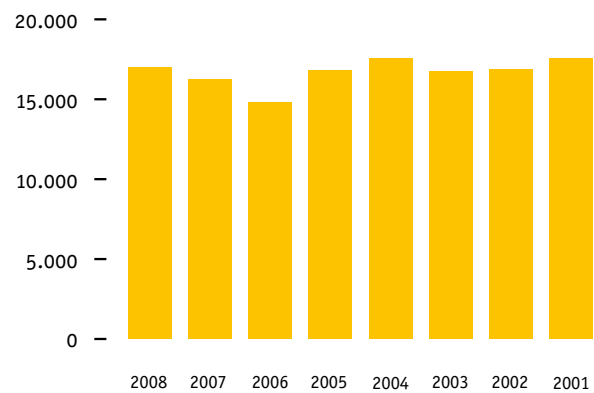
\* Bron: RDC. Trendbreuk met CBS-cijfers. Cijfers hebben betrekking op zowel het actieve als het administratieve park.



## Motorfietsverkoop

	2008	2007	2006	2005	2004	2003	2002	2001
<b>Totaal</b>	<b>16.961</b>	<b>16.237</b>	<b>14.790</b>	<b>16.814</b>	<b>17.566</b>	<b>16.737</b>	<b>16.845</b>	<b>17.562</b>
w.v.								
Aprilia	637	446	338	224	435	547	493	616
BMW	1.948	1.834	1.771	1.866	1.621	1.894	2.131	2.009
Buell	174	124	149	166	197	145	110	121
Cagiva	20	33	60	42	20	16	32	88
Gilera	16	19	25	33	33	78	129	150
Ducati	632	539	423	576	624	799	824	769
Harley Davidson	1.388	1.352	1.182	1.113	1.127	1.314	1.172	1.091
Honda	2.158	2.490	2.978	3.931	4.045	3.404	3.566	3.672
Husqvarna	91	87	46	71	78	36	32	52
Italjet	-	-	-	-	-	8	10	26
Kawasaki	1.265	1.056	810	1.127	1.162	1.340	1.258	1.414
K.T.M.	689	622	431	469	348	407	357	264
Laverda	-	-	-	-	-	-	1	10
Moto Guzzi	182	169	131	60	88	121	146	128
MV Agusta	56	45	45	51	52	38	34	42
Peugeot	100	-	-	12	-	27	43	57
Piaggio	430	374	233	123	124	111	94	87
Suzuki	3.312	3.236	3.075	3.579	3.292	1.998	1.896	1.780
Triumph	683	606	229	285	233	206	178	232
Voxan	-	-	-	3	-	5	10	39
Yamaha	2.263	2.399	2.308	2.790	3.690	4.022	4.092	4.628

Bron: RDC/RAI



## Verkoop van motorfietsen naar cilinderinhoud

	2008	2007	2006	2005	2004	2003
<b>51-150 cc</b>	<b>790</b>	<b>636</b>	<b>483</b>	<b>508</b>	<b>444</b>	<b>163</b>
151-250 cc	916	810	585	615	596	477
251-350 cc	248	87	23	22	21	33
351-450 cc	644	529	355	482	434	278
451-550 cc	539	629	525	651	781	748
551-650 cc	2.681	3.104	3.140	4.460	4.835	4.798
651-750 cc	2.673	1.842	1.803	1.532	1.425	952
751-850 cc	950	541	719	771	535	583
851-950 cc	406	527	392	463	636	971
>951 cc	6.742	7.314	6.534	7.076	7.627	7.465
<b>onbekend</b>	<b>372</b>	<b>218</b>	<b>231</b>	<b>234</b>	<b>232</b>	<b>269</b>
<b>Totaal</b>	<b>16.961</b>	<b>16.237</b>	<b>14.790</b>	<b>16.814</b>	<b>17.566</b>	<b>16.737</b>

Bron: RDC/RAI

## Verkoop motorfietsen per segment

	2008	2007	2006	2005	2004	2003
All/off Road	3.592	3.129	2.615	3.111	2.672	1.842
Custom/Chopper	1.625	1.886	1.672	1.749	1.727	1.702
Enduro/Motorcross	n.b.	n.b.	n.b.	n.b.	225	169
Scooter	2.435	1.608	967	919	956	766
Sport	624	611	830	1.018	1.090	1.662
Street	3.661	3.072	2.878	2.616	2.637	1.823
Super Sport	2.149	2.389	2.115	3.204	3.551	3.478
Tour	2.521	3.274	3.396	3.953	4.459	5.008
Overige	354	268	320	244	249	287

Bron: RDC/RAI

## Verkoop gebruikte motorfietsen

	2008	2007	2006	2005
<b>Totaal</b>	<b>121.811</b>	<b>123.154</b>	<b>109.390</b>	<b>105.234</b>
w.v. via				
professionele motorfietsbedrijven	43.061	45.822	46.356	45.408
particulieren	78.750	77.332	63.034	59.826

Bron: RDC/RAI

## Aantal behaalde motorfietsrijbewijzen

1985	26.120	2001	29.361
1990	46.715	2002	31.781
1995	54.982	2003	28.052
1996	54.565	2004	22.601
1997	19.058	2005	19.642
1998	18.605	2006	21.756
1999	17.986	2007	25.006
2000	23.677	2008	26.129

Bron: CBR

## Geregistreerde diefstal van motorfietsen

2008	2007	2006	2005	2004	2003	2002	2001
1.926	1.676	1.547	1.765	1.768	1.886	1.598	1.582

Bron: AVc

## Lengte van de wegen (in kilometers)

	2008	2007	2006	2005	2004
<b>Totale weglengte</b>	<b>136.135</b>	<b>135.470</b>	<b>134.948</b>	<b>134.218</b>	<b>133.383</b>

### Gemeentelijke wegen

Ongescheiden rijbanen	113.167	112.574	112.159	111.505	117.525
Gescheiden rijbanen	3.047	2.977	2.927	2.876	2.922

<b>Totaal gemeentelijke wegen</b>	<b>116.214</b>	<b>115.551</b>	<b>115.086</b>	<b>114.381</b>	<b>120.447</b>
<b>Totaal provinciale wegen</b>	<b>7.848</b>	<b>7.899</b>	<b>7.745</b>	<b>7.743</b>	<b>7.799</b>
<b>Totaal rijkswegen</b>	<b>5.050</b>	<b>5.012</b>	<b>5.204</b>	<b>5.178</b>	<b>5.137</b>
<b>Totaal waterschapswegen</b>	<b>7.023</b>	<b>7.008</b>	<b>6.913</b>	<b>6.916</b>	<b>n.b.</b>

Bron: CBS

# Kerncijfers Tweewielers 2009



**BOVAG-RAI**

## Fietsenpark

<b>1996</b>	Circa 16,0 miljoen	<b>2003</b>	Circa 18,0 miljoen
<b>1997</b>	Circa 16,7 miljoen	<b>2004</b>	Circa 18,0 miljoen
<b>1998</b>	Circa 16,5 miljoen	<b>2005</b>	Circa 18,0 miljoen
<b>1999</b>	Circa 16,5 miljoen	<b>2006</b>	Circa 18,0 miljoen
<b>2000</b>	Circa 17,8 miljoen	<b>2007</b>	Circa 18,0 miljoen
<b>2001</b>	Circa 17,8 miljoen	<b>2008</b>	Circa 18,0 miljoen
<b>2002</b>	Circa 17,8 miljoen		

Bron: RAI

## Verkoop nieuwe fietsen

### aantallen x 1.000

<b>2008</b>	<b>2007</b>	<b>2006</b>	<b>2005</b>	<b>2004</b>	<b>2003*</b>	<b>2002</b>	<b>2001</b>
1.388	1.400	1.323	1.239	1.250	1.219	1.324	1.365

Bron: RAI/GFK Marketing Services

\* Trendbreuk i.v.m. gewijzigde onderzoeksmethode.

## Verkopende fietsen naar prijsklasse (in %)

<b>In euro's</b>	<b>2008</b>	<b>2007</b>	<b>2006</b>	<b>2005</b>	<b>2004</b>	<b>2003</b>	<b>2002</b>	<b>2001</b>
<b>0 t/m 299</b>	27	31	30	31	32	34	22	28
<b>300 t/m 499</b>	17	17	20	20	15	18	21	18
<b>500 t/m 699</b>	15	13	19	13	16	16	21	18
<b>700 t/m 899</b>	25	25	20	25	26	22	20	23
<b>900+</b>	16	14	11	11	12	10	9	9
<b>Onbekend</b>	-	-	-	-	-	-	7	4
<b>Totaal</b>	<b>100</b>	<b>100</b>	<b>100</b>	<b>100</b>	<b>100</b>	<b>100</b>	<b>100</b>	<b>100</b>

<b>Gem. aankoopbedrag (in euro's)</b>	688	603	582	579	584	552	557	530
<b>Gem. aankoopbedrag vakhandel (in euro's)</b>	780	709	678	677	677	596	596	554

Bron: RAI/GFK Marketing Services

## Verkopende fietsen naar categorie (in %)

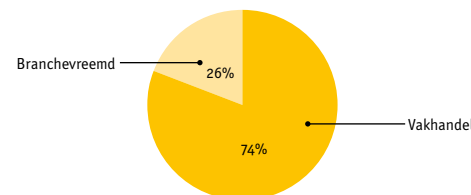
<b>Stadsfiets</b>	<b>2008</b>	<b>2007</b>	<b>2006</b>	<b>2005</b>	<b>2004</b>	<b>2003</b>	<b>2002</b>
Hybride/tour	56	60	59	54	52	57	56
MTB/ATB	13	10	15	17	18	15	16
Kinder- of jeugdfiets	3	3	4	5	6	6	6
Elektrische fiets	14	17	15	17	18	17	18
Overige	10	6	3	3	2	0	0
	4	4	4	4	4	5	4
<b>Totaal</b>	<b>100</b>	<b>100</b>	<b>100</b>	<b>100</b>	<b>100</b>	<b>100</b>	<b>100</b>

Bron: RAI/GFK Marketing Services

## Plaats van aankoop nieuw aangeschafte fietsen (in %)

<b>Vakhandel</b>	<b>2008</b>	<b>2007</b>	<b>2006</b>	<b>2005</b>	<b>2004</b>	<b>2003</b>
Branchevreemd (w.o. warenhuizen)	81	74	78	77	78	85
<b>Totaal</b>	<b>100</b>	<b>100</b>	<b>100</b>	<b>100</b>	<b>100</b>	<b>100</b>
<b>via: Bedrijfsfietsplan</b>	18	16	15	15		
<b>via: Internet</b>	5	6	5	3		

Bron: BOVAG-RAI/GFK Marketing Services



## Verhouding aantal nieuw of tweedehands gekochte fietsen (in %)

<b>Nieuw</b>	<b>2008</b>	<b>2007</b>	<b>2006</b>	<b>2005</b>	<b>2004</b>	<b>2003</b>
Tweedehands	70	70	69	68	67	70
<b>Totaal</b>	<b>100</b>	<b>100</b>	<b>100</b>	<b>100</b>	<b>100</b>	<b>100</b>

Bron: BOVAG-RAI/GFK Marketing Services

## Lengte van fietspaden- en stroken per provincie

<b>Groningen</b>	872
<b>Friesland</b>	997
<b>Drenthe</b>	1.183
<b>Overijssel</b>	1.401
<b>Flevoland</b>	549
<b>Gelderland</b>	2.182
<b>Utrecht</b>	947
<b>Noord-Holland</b>	2.307
<b>Zuid-Holland</b>	2.198
<b>Zeeland</b>	680
<b>Noord-Brabant</b>	2.793
<b>Limburg</b>	962
<b>Totaal</b>	<b>17.071</b>

Bron: CBS

## Brom- en snorfietspark\*

per 31 december	<b>2008</b>	<b>2007</b>	<b>2006</b>
<b>Bromfietsen</b>	486.940	445.140	403.506
<b>Snorfietsen</b>	394.084	347.134	308.306

<b>Totaal</b>	<b>881.024</b>	<b>792.274</b>	<b>711.812</b>
---------------	----------------	----------------	----------------

Bron: VWE

\* zonder brommobielen, quads en andere vierwielige brom-/snorvoertuigen.

## Verkopende bromfietsen per merk\*

Afzet in stuks	<b>2008</b>	<b>2007</b>	<b>2006</b>
----------------	-------------	-------------	-------------

<b>Aprilia</b>	1.704	1.774	1.667
<b>Baotian</b>	1.819	2.118	621
<b>Benzhou</b>	625	588	22
<b>Beta</b>	416	404	334
<b>CPI</b>	570	728	852
<b>Derbi</b>	1.366	1.106	655
<b>Fosti</b>	591	82	0
<b>Generic</b>	323	240	228
<b>Gilera</b>	603	683	794
<b>JMstar</b>	306	468	62
<b>Keeway</b>	1.232	998	261
<b>Kymco</b>	6.263	4.811	3.722
<b>Malaguti</b>	335	272	183
<b>Peugeot</b>	5.551	4.592	4.369
<b>Piaggio</b>	3.281	3.036	2.694
<b>Qingqi</b>	943	32	17
<b>Rieju</b>	488	268	148
<b>Skyteam</b>	304	183	4
<b>Sym</b>	4.811	2.695	1.570
<b>TGB</b>	605	811	767
<b>Tomos</b>	824	794	1.003
<b>Vespa</b>	3.282	2.497	1.823
<b>Yamaha</b>	4.299	3.714	3.307
<b>Yiyang</b>	344	461	172
<b>Znen</b>	866	516	0
<b>Overige</b>	3.252	3.094	1.320
<b>Totaal</b>	<b>45.003</b>	<b>36.965</b>	<b>26.595</b>

Bron: VWE

\* Merken met een verkoop van minder dan 250 stuks zijn opgenomen in de categorie Overige

## Verkopende snorfietsen per merk\*

Afzet (in stuks)	<b>2008</b>	<b>2007</b>	<b>2006</b>
------------------	-------------	-------------	-------------

<b>Aprilia</b>	654	284	1
<b>Baotian</b>	2.022	1.827	533
<b>Benzhou</b>	1.011	668	0
<b>Blackenroll</b>	596	570	175
<b>Fosti</b>	2.588	284	0
<b>Keeway</b>	672	652	99
<b>Kymco</b>	3.788	3.155	2.474
<b>Motormaniam</b>	347	237	0
<b>Peugeot</b>	6.786	5.321	4.508
<b>Piaggio</b>	3.483	3.016	1.643
<b>Roverbike</b>	376	0	0
<b>Segway</b>	329	0	0
<b>Sym</b>	6.210	3.592	2.034
<b>Tante Paula</b>	339	30	2
<b>TGB</b>	400	378	703
<b>Tomos</b>	5.948	6.464	7.336
<b>Vespa</b>	4.546	2.630	1.551
<b>Yamaha</b>	778	637	948
<b>Znen</b>	3.919	1.897	0
<b>Overige</b>	3.691	2.361	1.750
<b>Totaal</b>	<b>48.483</b>	<b>34.003</b>	<b>23.757</b>

Bron: VWE

\* Merken met een verkoop van minder dan 250 stuks zijn opgenomen in de categorie Overige

## Aantal behaalde bromfietscertificaten

<b>2008</b>	<b>2007</b>	<b>2006</b>	<b>2005</b>	<b>2004</b>	<b>2003</b>	<b>2002</b>
66.732	57.775	52.398	51.079	51.848	51.096	58.861

Bron: CBR

## Geregistreerde diefstal van bromfietsen

<b>2008*</b>	<b>2007**</b>	<b>2006**</b>	<b>2005</b>	<b>2004*</b>	<b>2003*</b>	<b>2002</b>	<b>2001</b>
11.687	9.774	4.420	n.b.	15.155	15.325	15.655	16.800

Bron: Verbond van Verzekeraars

\* Ramingen

\*\* Bron: Stichting Aanpak Voertuigcriminaliteit

## Totale vervoersprestatie Nederlandse bevolking

(x mld km)	<b>2007</b>	<b>2006</b>	<b>2005</b>	<b>2004</b>	<b>2003</b>	<b>2002</b>	<b>2001</b>	<b>2000</b>
<b>Autobestuurder</b>	97,5	95,8	94,9	93,5	92,9	91,9	89,2	89,1
<b>Autopassagier</b>	52,0	52,2	53,9	53,6	53,1	52,2	53,1	52,0
<b>Openbaar vervoer</b>	21,5	22,0	20,6	20,3	21,1	22,7	22,9	22,9
<b>Bromfiets</b>	0,9	0,9	1,0	0,9	0,9	0,9	1,0	1,0
<b>Fiets</b>	14,2	14,1	14,4	13,9	13,9	13,0	13,2	13,1
<b>Lopen</b>	4,5	4,5	4,2	3,9	3,9	4,0	3,9	3,9
<b>Overige</b>	6,7	5,5	5,1	5,1	5,1	4,6	4,1	4,6
<b>Totaal</b>	<b>197,3</b>	<b>195,0</b>	<b>194,1</b>	<b>191,2</b>	<b>190,9</b>	<b>189,3</b>	<b>187,4</b>	<b>186,6</b>

Bron: CBS

## Werkgelegenheid in de mobiliteitsbranche

### aantal werknemers per 31 december

	<b>2008</b>	<b>2007</b>	<b>2006</b>	<b>2005</b>	<b>2004</b>	<b>2003</b>
<b>Autobedrijven</b>	60.250	60.250	59.500	59.500	62.000	64.600
<b>Truckdealerbedrijven</b>	8.500	8.200	7.400	7.000	7.000	7.700
<b>Tweewielerbedrijven</b>	7.800	7.500	7.200	7.200	7.000	6.700
<b>Autoverhuurbedrijven</b>	1.800	1.900	1.850	1.800	2.000	1.900
<b>Bergingsbedrijven</b>	650	650	550	500	430	500
<b>Caravanbedrijven/ aanhangwagenbedrijven</b>	1.350	1.250	1.250	1.075	1.150	1.225
<b>Motorenrevisiebedrijven</b>	500	540	500	500	500	475
<b>Tankstations</b>	12.800	12.900	12.900	13.500	14.000	13.700
<b>Autowasbedrijven</b>	900	750	675	575	550	550
<b>Totaal werknemers</b>	<b>94.550</b>	<b>93.940</b>	<b>91.825</b>	<b>91.650</b>	<b>94.630</b>	<b>97.350</b>
<b>Totaal werkgevers</b>	<b>13.000</b>	<b>12.700</b>	<b>12.500</b>	<b>12.400</b>	<b>12.000</b>	<b>12.300</b>

Bron: BOVAG

**BOVAG-RAI**

Dit is een uitgave van:  
**Stichting BOVAG-RAI Mobiliteit**  
 Postbus 74800, 1070 DM Amsterdam  
 tel. 020 - 504 49 49  
 www.bovag.nl  
 www.raivereniging.nl